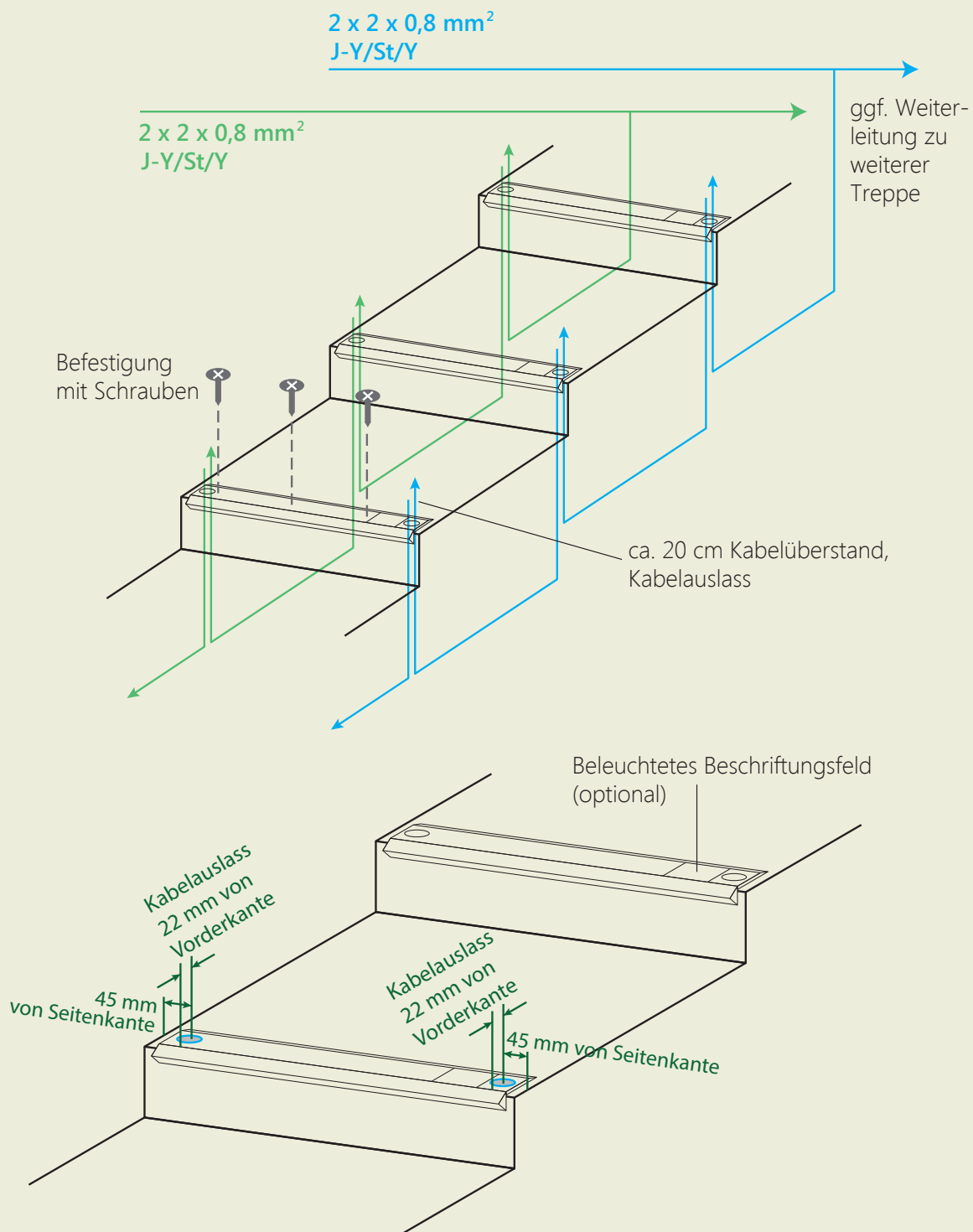



NuvoStep Installationsschema

Anschluss mit zwei Kreisen, beidseitige Einspeisung



Anschlussseite ohne Reihennummer

1) Anklemmen von Zu- und Ableitung




Anschlussseite mit Reihennummer

2) Einlegen der zusätzlichen Platine für die Beleuchtung der Reihennummer



3) Anklemmen von Zu- und Ableitung



Hinweis:

Die Deckel nach dem Anschluss des Profils vorerst nur auflegen (Trittschutz) und erst nach einem vollständigen Funktionstest aller Stufen mit dem beigefügten Doppelklebeband fixieren.